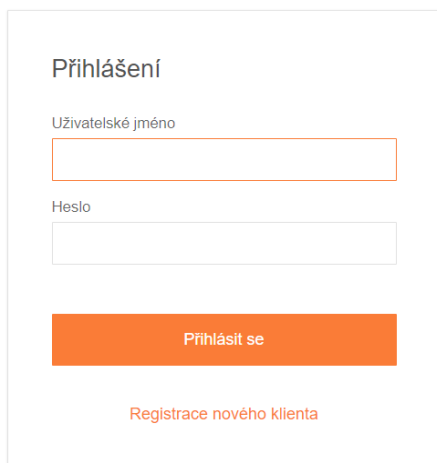


Návod pro používání SMS přístupu

První přihlášení ke službě Expobanking

➤ Po vytvoření nového uživatelského přístupu nebo po žádosti o reset hesla obdržíte pomocí SMS zprávy **jednorázové heslo** na telefonní číslo uvedené v žádosti. Formát SMS je: *Nové heslo do Expobank IB: xxxxxxxx.*

1. Na přihlašovací stránce Expobanking zadejte **Uživatelské jméno** a do pole **Heslo** zadejte jednorázové heslo z SMS zprávy.
2. Stiskněte tlačítko **Přihlásit se**.



Přihlášení

Uživatelské jméno

Heslo

Přihlásit se

[Registrace nového klienta](#)

3. Budete vyzváni k zadání bezpečnostního kódu, zároveň obdržíte SMS s jednorázovým kódem pro přihlášení. Formát SMS je: *Expobank: Pro prihlaseni zadejte kod xxxx.*
4. **Zkontrolujte**, že 4 číslice uvedené na obrazovce odpovídají vašemu telefonnímu číslu.
5. Do pole **Bezpečnostní kód** přepište 4 číslice z SMS jednorázového kódu.
6. Stiskněte tlačítko **Přihlásit se**.



Přihlášení

Zadejte bezpečnostní kód, který jsme odeslali na vaše telefonní číslo *****2402

Bezpečnostní kód

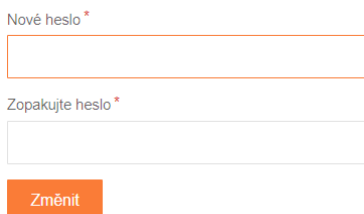
Přihlásit se

Nový SMS kód

7. Budete vyzváni ke změně hesla. Do polí **Nové heslo** a **Zopakujte heslo** zadejte dle instrukcí Vámi zvolené nové heslo. Heslo musí splnit určité požadavky, viz níže.
8. Stiskněte tlačítko **Změnit**.

Změnit heslo

Heslo musí mít 8 až 30 znaků a musí obsahovat velká i malá písmena a čísla.



Nové heslo *

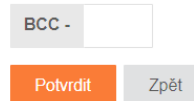
Zopakujte heslo *

Změnit

9. Na obrazovce počítače bude zobrazena výzva k podpisu, zároveň obdržíte SMS s jednorázovým kódem pro potvrzení požadavku. Formát SMS je: *Expobank: Pro potvrzeni zadejte kod XXX-xxx.*
10. **Zkontrolujte**, že 3 písmena na obrazovce vedle zadávacího pole se shodují s písmeny v SMS jednorázovém kódu.

11. Do **zadávacího pole** na obrazovce přepište 4 číslice z SMS jednorázového kódu.
12. Změnu hesla potvrďte tlačítkem **Potvrdit**.

SMS zpráva byla odeslána. Prosím, zadejte kód uvedený ve zprávě. Platnost kódu je 15 minut.



BCC -

Potvrdit Zpět


Přihlášení ke službě Expobanking

1. Na přihlašovací stránce Expobanking zadejte **Uživatelské jméno** a Vámi zvolené **Heslo**.
2. Stiskněte tlačítko **Přihlásit se**.
3. Budete vyzváni k zadání bezpečnostního kódu, zároveň obdržíte SMS s jednorázovým kódem pro přihlášení. Formát SMS je: *Expobank: Pro prihlaseni zadejte kod xxxx.*
4. Do pole **Bezpečnostní kód** přepište 4 číslice z SMS jednorázového kódu.
5. Přihlášení potvrďte tlačítkem **Přihlásit se**.

Podpis ve službě Expobanking

1. Na obrazovce počítače je zobrazena výzva k podpisu, zároveň obdržíte SMS s jednorázovým kódem pro podpis požadavku. Konkrétní textace SMS se liší dle typu podepisovaného požadavku, například pro u platebního příkazu uvádí částku, měnu, účet a banku protistrany.
2. **Zkontrolujte**, že 3 písmena na obrazovce vedle zadávacího pole se shodují s písmeny v SMS jednorázovém kódu. Zároveň zkontrolujte, že textace a údaje uvedené v SMS odpovídají zadávanému požadavku.
3. Do **zadávacího pole** na obrazovce přepište 4 číslice z SMS jednorázového kódu.
4. Podpis potvrďte tlačítkem **Potvrdit**.

SMS zpráva byla odeslána. Prosím, zadejte kód uvedený ve zprávě. Platnost kódu je 15 minut.



XET -

Potvrdit Zpět